



cedemi

memoria de actividades 2008


spri

Industriaren sustapen eta
erakikortasunaren bultzatzailea, s.a.
sociedad para la promoción
y recuperación industrial, s.a.



Bizkaiko Foru Aklundia
Diputación Foral de Bizkaia
Banakuntza eta Ekonomia
Bizkaia Garaia
Departamento de Innovación
y Promoción Económica







Índice

Introducción	04
Promoción empresarial	06
Incubadora de empresas	14
Fomento y capacitación	20
Centro de eventos	24

El pasado ejercicio 2008 será considerado dentro de algún tiempo como el comienzo de una etapa complicada. Tras años de bonanza económica, generación de riqueza y reducidas tasas de desempleo, el cambio de tendencia anuncia una época de sacrificios en que las empresas deberán adaptarse a la nueva coyuntura si quieren sobrevivir.

introducción

Este hecho probablemente acarreará una profunda transformación económica y social, de consecuencias aún inciertas, para las que debemos estar preparados. Saber afrontar las adversidades con una mezcla de determinación y prudencia, es una de las cualidades que siempre definieron a nuestra Comarca, que conoce como nadie la palabra crisis pues supo sobreponerse a la reconversión industrial de la década de los 80. Es ahora tarea de todos recuperar aquel espíritu, reconducir la situación y salir fortalecidos en el futuro.

En lo que a BIC CEDEMI respecta, 2008 ha sido un año de grandes logros. Si ya en 2007 se consiguieron unos resultados históricos en cuanto a número de empresas creadas y empleo generado, esta vez se ha ido un paso más allá mejorando ambas cifras, llegando en esta ocasión a la constitución de 22 empresas y la puesta en marcha de un proyecto de desarrollo que, conforme a la previsión de los propios promotores, generarán aproximadamente 250 empleos que tomarán forma en el plazo de 3 años.

En cuanto a la Incubadora de Empresas de CEDEMI, el Edificio Ilgner de Barakaldo, éste se encuentra a cierre de 2008 en un grado de ocupación cercano al 80%, y se espera llegar al 90% a lo largo del año 2009, lo que una vez más deja a las claras la necesidad de habilitar nuevos espacios para las empresas que se constituyen con el apoyo de BIC CEDEMI.

Una de las nuevas ideas puestas en marcha este año, los Casual Fridays Meetings (CFM), se ha convertido en una actuación de importante relevancia, consiguiendo pleno apoyo por parte de todos los agentes implicados. Se trata de unos encuentros entre empresas que se realizan bimensualmente y donde éstas tienen opción de darse a conocer y establecer vínculos con otras de su mismo sector, dando lugar a sinergias y colaboraciones. Asimismo, en cada una de las ediciones de estos CFM se presentan ponencias de interés para los promotores, como financiación, legislación y ayudas públicas entre otros.

Pero sin duda el hito más importante del año ha sido la obtención por parte de BIC CEDEMI del estatus de Full Member de la Red Europea EBN, un organismo que agrupa a los BICs que cumplen los requisitos de calidad en el servicio que proponen tanto la propia Red como la Comisión Europea. Este acontecimiento, que era uno de los objetivos de Cedemi desde hace ya algunos años, supone un importante refrendo a las actuaciones realizadas hasta la fecha, así como un acicate para continuar ofreciendo los mejores servicios a promotores y PYMES.

1. Promoción empresarial

ÁREA DE PROMOCIÓN EMPRESARIAL

Proyectos atendidos: Desde el inicio del ejercicio y hasta el cierre del mismo, y como consecuencia del esfuerzo que CEDEMI viene realizando en cuanto a captación y gestión de proyectos de inversión que conlleven creación de empleo, se han atendido 89 proyectos de potenciales nuevas empresas y programas de desarrollo de compañías ya existentes.

Proyectos atendidos 2008

Mes	Nº de proyecto	% Proyectos
Enero	13	14,61%
Febrero	8	8,99%
Marzo	2	2,25%
Abril	13	14,61%
Mayo	9	10,11%
Junio	6	6,74%
Julio	6	6,74%
Agosto	3	3,37%
Septiembre	7	7,87%
Octubre	8	8,99%
Noviembre	9	10,11%
Diciembre	5	5,62%
Total	89	100%

**22 nuevas
empresas y
1 proyecto de
desarrollo en 2008**



Las **actuaciones** de CEDEMI son aquellas tendentes a cubrir las necesidades de los promotores tales como el apoyo o supervisión en la realización del plan de negocio, asesoramiento-tutorización en aspectos mercantiles y socio-laborales relacionados con la actividad empresarial, potenciales ubicaciones, así como la canalización de posibles ayudas.

Actuación	Nº Proyectos	% de Proyectos
Asesoramiento	89	100%
Apoyo al plan de viabilidad	22	24,72%
Gestión de fuentes de financiación	62	69,66%
Localización / asesoramiento de infraestructura	31	34,83%
Sala de promotores	2	2,25%
Otras	17	19,10%
Total de Proyectos Atendidos	89	100%

Actuaciones Cedemi 2008

Análisis sectorial: de los 89 proyectos atendidos al cierre de ejercicio, 17 pertenecen al sector industrial, 45 al sector servicios y 27 a servicios conexos a la industria.

Sector	Nº Proyectos	% de Proyectos
Industrial	17	19,10%
Otros servicios	45	50,56%
Servicios conexos a la industria	27	30,34%
Total Proyectos	89	

Proyectos por sector 2008

Empresas constituidas y proyectos de desarrollo por año

Empresas constituidas: En SUS 11 años de andadura, CEDEMI ha contribuido a la constitución y/o desarrollo de **195** proyectos empresariales, de los que una gran mayoría incorporan productos y procesos innovadores, en sectores tan variados como industria, telecomunicaciones, electrónica, informática,... Según previsiones de los propios promotores, estas **195** empresas habrán generado en un plazo de tres años **1.693** nuevos empleos directos, realizando para ello inversiones por valor de **63,6 millones de euros**.

Año	Nº Empresas	Nº Proyectos de desarrollo	Nº de Empleos	Inversión euros
1997	1	0	3	21.996,44 €
1998	12	1	53	1.873.697,15 €
1999	9	2	263	12.144.501,34 €
2000	11	0	82	2.768.074,54 €
2001	16	1	229	5.735.404,66 €
2002	19	2	195	8.966.162,38 €
2003	17	0	87	1.789.875,43 €
2004	18	0	131	2.118.720,11 €
2005	20	1	138	4.540.754,96 €
2006	18	1	89	1.517.615,96 €
2007	22	1	173	5.704.738,38 €
2008	22	1	250	16.493.302,38 €
Total	185	10	1.693	63.674.543,63 €

Respecto al **ejercicio 2008**, se ha apoyado a la puesta en marcha de **23** iniciativas empresariales, cumpliendo holgadamente las mejores previsiones planteadas como objetivo para este ejercicio. Las estimaciones de inversión previstas por los promotores de estas empresas ascienden a **16,5 millones de euros** y a la creación de **250** puestos de trabajo.

Las empresas constituidas a lo largo de 2008, son las siguientes:

Empresa	Actividad
ECO-IONIC	Sistema innovador de limpieza basado en la tecnología de agua ionizada.
RESPIRA	Desarrollo de software con procedimiento para el control de la hipertensión.
LUBACOR	Sistemas avanzados de construcción.
PACAY MEDIA, S.L.	Desarrollo de diseños y aplicaciones informáticas para Second Life.
BIGENIA, S.L.	Diseño de un innovador producto para el entrenamiento de las prácticas del fútbol.
JANIKING	Actividades avanzadas en sistemas de limpiezas industriales.
RDI MET, S.L.	Reingeniería, desarrollos e innovaciones en la tecnología de los metales.
MAPALIA, S.L.	Mobile Marketing.
HOTEL NAVAL SESTAO, S.L.	Equipamiento innovador para industria auxiliar naval.
GURETEK SERVICIOS TECNOLÓGICOS, S.L.	Desarrollo de un programa informático para gestionar datos de planta y de laboratorio de empresas industriales.
INFLOSS WORLD, S.L.	Desarrollo de aplicaciones de software libre.

Empresas constituidas



Empresa	Actividad
MONTAJES ELÉCTRICOS NORAY, S.A.	Ingeniería, suministro, montaje y mantenimiento de sistemas de automatización de instalaciones industriales completas.
RADIADORES URA, S.L.	Fabricación de radiadores energéticamente eficientes.
REISSWOLF BILBAO, S.L.	Planta industrial de destrucción confidencial de documentos.
INNOLABEL IDENTIFICACIÓN Y TRAZABILIDAD, S.L.	Ingeniería de identificación, codificación y trazabilidad.
DESAMEC, S.L.	Diseño, fabricación y comercialización de maquinaria innovadora para el sector auxiliar de la construcción.
SOLINPYME, S.L.	Desarrollo de soluciones Webservice.
MAIKONTROL, S.L. (proyecto de desarrollo)	Fabricación de innovadoras sondas de temperatura.
ITNET SYSTEMS, S.L.	Desarrollo de sistemas informáticos de conexión inalámbrica.
V&L CHEM, S.L.	Valorización de envases industriales de productos químicos especiales
ONEXIT IDATEC, S.L.	Desarrollo y fabricación de materiales de construcción innovadores.
INGARTEK CONSULTING, S.L.L.	Ingeniería innovadora para el sector del transporte.

PROGRAMA EKINTZAILE/SUSTATU -BARNEKINTZAILE

Desde la puesta en marcha del programa Ekintzaile, BIC CEDEMI como empresa colaboradora, ha facilitado los instrumentos de apoyo previstos en dicho programa a las personas emprendedoras que se han acogido a esta nueva iniciativa, acompañándoles a lo largo de todo el proceso de maduración y puesta en marcha de las nuevas empresas, y facilitándoles asesoramiento e infraestructuras para la ubicación de sus actividades.

Fase de acompañamiento

En lo que corresponde a esta fase del programa se han presentado 83 proyectos, siendo aprobados un total de 70 proyectos, de los que hasta la fecha 52 se han constituido como empresa, se han producido 6 abandonos y el resto de los proyectos se encuentran en fase de desarrollo. De estos 70 proyectos, 35 han recibido también el apoyo del programa SUSTATU, quedando pendientes 4 proyectos de presentar la solicitud de dicho programa en próxima convocatoria.

En lo que respecta al ejercicio 2008, se han realizado tres Comités Ekintzaile, en los que se han presentado 12 nuevos proyectos Ekintzaile, los cuales han sido aprobados. A fecha de redacción del informe, de estos 12 proyectos 8 se han constituido en una nueva empresa.

Año	Proyectos presentados	Proyectos aprobados	Empresas constituidas	Proyectos abandonados	Nº de empleos (*)	Inversión (*)
2004	21	18	16	1	48	2.596.255 €
2005	14	13	8	1	93	2.016.952 €
2006	15	13	7	3	100	1.786.445 €
2007	21	14	13	1	112	1.394.169 €
2008	12	12	8	0	188	8.015.638 €
Total	83	70	52	6	541	15.809.790 €

* Previsiones realizadas por los promotores respecto de los 70 proyectos aprobados.



Fase de puesta en marcha - Préstamo de Convenio SPRI-LUZARO

En relación con la ayuda destinada a facilitar el acceso a la financiación de las inversiones necesarias para llevar a cabo el Plan de Empresa y que se materializa mediante la reducción del coste financiero, se han presentado 10 proyectos.

Durante el ejercicio 2008 han sido aprobados **2 nuevos proyectos**:

Año	Proyectos Presentados	Proyectos Aprobados	Importe préstamos aprobados
2004	2	2	141.739 €
2005	6	6	604.061 €
2008	2	2	194.000 €
Total	10	10	939.800 €



Programa Barnekintzaile

Respecto a la actividad de intraemprendizaje dentro de las Pymes vascas portadoras de una idea de proyecto empresarial de carácter innovador y/o tecnológico industrial o de servicios conexos, y que se vaya a poner en marcha en la Comunidad Autónoma del País Vasco (CAPV), CEDEMI ha prestado apoyo, desde que el programa se puso en marcha, a 8 proyectos empresariales, habiéndose constituido hasta la fecha 3 empresas, hasta la fecha.

En lo que respecta al ejercicio 2008, se ha realizado 1 Comité Barnekintzaile, en el que se han presentado 2 nuevos proyectos, los cuales han sido aprobados.

Año	Proyectos presentados	Proyectos aprobados	Empresas constituidas	Proyectos abandonados	Nº de empleos (*)	Inversión (*)
2005	1	1	1	0	5	125.000 €
2006	4	4	1	3	5	430.500 €
2007	1	1	1	0	11	37.594 €
2008	2	2	0	0	15	159.263 €
Total	8	8	3	3	36	752.357 €


* Previsiones realizadas por los promotores respecto de los 5 proyectos vivos.



2. Incubadora de empresas

Desde el día 27 de Diciembre de 2000, fecha en que se produjo la inauguración oficial de la Incubadora de Empresas de CEDEMI, el Comité de Adjudicación de Módulos Empresariales, ratificado por el Consejo de Administración, ha aprobado la entrada de 87 empresas, estando ubicadas en la actualidad un total de 29 empresas de carácter innovador.

Asimismo, comentar que el 30 de octubre de 2008 se celebró un nuevo Comité de Adjudicaciones, en el que se dio entrada a 8 nuevas empresas. A continuación se detalla la relación de empresas que se encuentran ubicadas, a 31 de Diciembre en la Incubadora de Empresas:



87 empresas
en la incubadora
desde que
se inauguró

Empresa	Actividad
BIKOTE SOLAR PROYECTOS E INSTALACIONES ENERGETICAS, S.L.	Diseño y desarrollo de un innovador software de simulación de los proyectos de energía solar térmica.
FLEXIMOBEL, S.L.	Diseño y fabricación de un sistema de adaptabilidad del mobiliario a personas de movilidad reducida.
LUSE INGENIERÍA, S.L.	Ingeniería de automatización procesos industriales.
ONEXIT IDATEC, S.L.	Fabricación de innovadores materiales de construcción.
AMORTIGUADORES DINAMICOS, S.L.	Diseño y fabricación de un amortiguador dinámico de ruidos y vibraciones.
MICROCOMP SERVICIOS TELEMÁTICOS, S.L.	Diseño, desarrollo y comercialización de soluciones de gestión telemática.
ALIANZO NETWORKS, S.L	Desarrollo de una plataforma informática de redes sociales basada en software libre.
CISS, S.L.L.	Ingeniería para el sector del transporte.

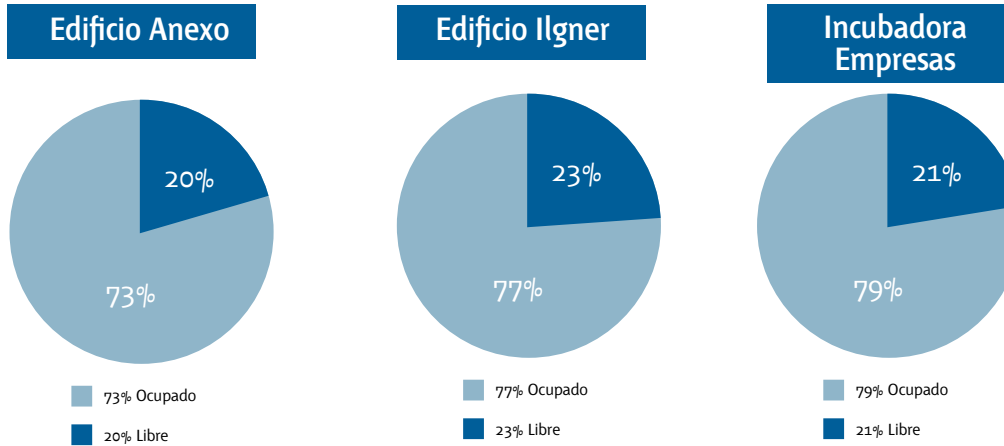
Empresa	Actividad
ITNET SYSTEMS, S.L.	Desarrollo de sistemas informáticos de conexión inalámbrica.
ARCOINET ADVANCED RESOURCES, S.L.	Desarrollo aplicaciones de análisis de datos basadas en herramientas de 3D.
BIMARKET, S.L.	Diseño, desarrollo y comercialización de un software integral de simulación para desarrollar células de soldadura al arco robotizadas. Desarrollo de entornos webs dirigido a Pymes industriales.
PACAY MEDIA, S.L.	Desarrollo de diseños y aplicaciones informáticas para Second Life.
ABIROX INFORMATICA, S.L.	Desarrollo de sistemas de gestión ERP a medida, principalmente para Pymes industriales y empresas comercializadoras, con ampliación futura al sector turístico.
SOULBILBAO COMUNICACIÓN MULTIMEDIA, S.L.	Desarrollo de aplicaciones multimedia en tres dimensiones con funcionalidades GIS.
TICPYME, S.L.	Desarrollo solución innovadora Webservice.
TRILONET, S.L.	Desarrollo y comercialización de una aplicación informática para el sector de prefabricados de la construcción.
DYNAMIC DESIGNS, C.B.	Desarrollo de aplicaciones informáticas.
INJUTEC, S.L.	Ingeniería jurídica de nuevas tecnologías.
GURETEK SERVICIOS TECNOLÓGICOS, S.L.	Desarrollo de un programa informático para gestionar datos de planta y de laboratorio de empresas industriales.
CONDUCTA SEGURA INTEGRAL, S.L.	Implementación en empresas industriales de un avanzado sistema de seguridad y salud laboral.
KALISPELL INTERNATIONAL	Gestión integral de acuíferos y pozos subterráneos.



Empresa	Actividad
ATRISOFT SOLUCIONES DE MOVILIDAD, S.L.L.	Desarrollo de aplicaciones informáticas aplicables a dispositivos móviles.
V&L CHEM, S.L.	Valorización envases industriales peligrosos.
ZAMUNDI INGENIERIA DE SISTEMAS, S.L.	Diseño, desarrollo e implantación de nuevos software para industria.
ITERTEK SISTEMAS E INNOVACIÓN, S.L.	Desarrollo de programas informáticos innovadores siguiendo la tecnología de web services.
GEOTIK GEOFISICA E INTELIGENCIA ARTIFICIAL, S.L.	Análisis del subsuelo, mediante la aplicación de un sistema integrado de tecnologías.
TRESOFT SOLUCIONES REALES, S.L.	Desarrollo de un software avanzado en gestión de tesorería.
2PT, C.B.	Desarrollo de librerías para aplicaciones informáticas de infografía.
GARAILEBIT SAREAN, S.L.	Desarrollo de software de interconexión de dispositivos móviles.

Con esto, el grado de ocupación de la Incubadora de Empresas de CEDEMI, a esta fecha, asciende a un **78,81%** y como muestran los cuadros y gráficos adjuntos:

Edificio	Total Módulos	M ² Totales	Módulos Ocupados	Total M ² Ocupados	% Ocupación
Edificio Anexo	36	1.657,54	141.739 €	1.328,97	80,18%
Pabellón Ilgner	17	1.140,71	604.061 €	876,37	76,83%
Total	53	2.798,25	939.800 €	2.205,34	78,81%



En éste área cabe destacar la excelente gestión realizada, ya que además del cumplimiento escrupuloso, por indicación del Consejo de Administración, no existen impagos a la fecha de redacción del informe.



SERVICIO DE BÚSQUEDA DE EMPLAZAMIENTOS PARA EMPRESAS

El año 2002 fue el primero en el que se dispuso del BANCO DE DATOS CEDEMI DE EMPLAZAMIENTOS EMPRESARIALES EN LA MARGEN IZQUIERDA, como complemento a la propia capacidad de alojamiento para proyectos innovadores de la Incubadora Ilgner. La valoración global no puede ser mas positiva, ya que este nuevo servicio de búsqueda de ubicaciones para empresas, ha permitido dar a conocer a empresarios con proyectos de inversión, potenciales ubicaciones disponibles en la Comarca, con el consiguiente ahorro de tiempos en la búsqueda, tanto por municipio elegido para el emplazamiento, como por características propias del tipo de ubicación.

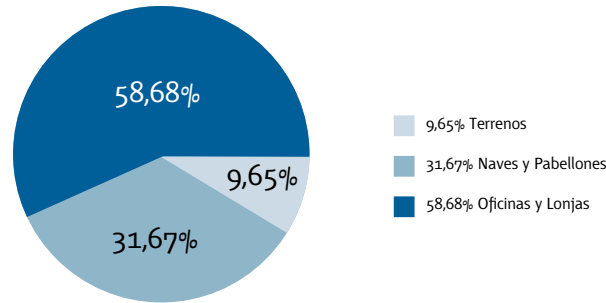
Este Servicio, se nutre de diferentes fuentes, como ofertas de instituciones públicas, propietarios particulares, agencias inmobiliarias, prensa y trabajo de campo, y es **actualizada semanalmente**, reflejando las nuevas incorporaciones de propiedades al mercado, y desechando aquellas que han sido ya enajenadas o arrendadas. Con esto se busca que los Promotores Empresariales interesados en el servicio, puedan disponer de una imagen viva de la situación en Margen Izquierda respecto a la posible ubicación de nuevos proyectos de inversión.

De las 259 consultas realizadas desde su puesta en marcha y hasta la fecha, 82 han sido realizadas en referencia a Naves y Pabellones Industriales, 152 han sido para interesarse por Lonjas y Oficinas de la Comarca y 25 buscaron ubicación en un Terreno Industrial. Estos valores y sus correspondientes porcentajes aparecen reflejados en la siguiente tabla y en el gráfico adjunto.

Servicio de búsqueda de emplazamientos empresariales 2002-2008

Emplazamiento	Nº Consultas	Porcentaje
Naves y Pabellones	82	31,67%
Oficinas y Lonjas	152	58,68%
Terrenos	25	9,65%
Total	259	100,00%

Peticiones 2002-2008

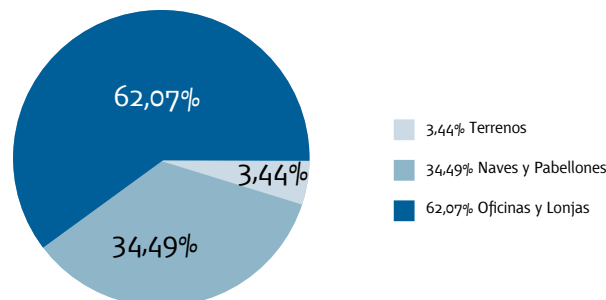


En el año 2008, de las 29 consultas recibidas, 10 han sido realizadas en referencia a naves y pabellones industriales, 18 para interesarse por lonjas y oficinas de la comarca, y 1 para buscar ubicación en un terreno industrial. Estos valores y sus correspondientes porcentajes aparecen reflejados en la siguiente tabla y en el gráfico adjunto.

Emplazamiento	Nº Consultas	Porcentaje
Naves y Pabellones	10	34,49%
Oficinas y Lonjas	18	62,07%
Terrenos	1	3,44%
Total	29	100,00%

Servicio de búsqueda de emplazamientos empresariales 2008

Peticiones 2008



3. Fomento y Capacitación

PROGRAMA OPEA – INEM

Durante el año 2008 han sido asesoradas en nuestras instalaciones **424 desempleados** de la Margen Izquierda, que han recibido una atención individualizada y una orientación para el empleo y autoempleo, dentro del Convenio de Colaboración vigente con el INEM, para la tutorización y seguimiento de las personas desempleadas.

Los resultados del **ejercicio 2008** en lo referido al servicio de orientación laboral y seguimiento de los recursos humanos formados, con independencia de las atenciones personalizadas y cursos integrados en el programa del INEM (que se analiza en un punto posterior) son la recepción de unos **500 Curriculum Vitae** y la realización de más de **400 entrevistas personales**.

PROGRAMA MINISTERIO INDUSTRIA


Modutec – Nerviñ: módulos tecnológicos

Esta ayuda del Ministerio de Industria, Turismo y Comercio para la rehabilitación de dos módulos tecnológicos, en CEDEMI, cofinanciado a partes iguales con nuestros socios, fue desarrollada y justificada satisfactoriamente ante la correspondiente administración en el 1er trimestre de 2008.

CURSOS FORMACIÓN OCUPACIONAL

Se ha desarrollado para desempleados/as de la Margen Izquierda un curso, en las instalaciones de CEDEMI, en colaboración con el Gobierno Vasco (Lanbide) y el Centro de Formación Grupo Ofyde.

- **Técnico Contable y Laboral (12 Alumnos/as y 150 horas de duración) Junio– Julio.**



**500 currículums
recibidos y
400 entrevistas
en el 2008**

Para el próximo año 2009 se ha planteado junto con el Grupo Ofyde la realización de las siguientes acciones formativas (sin coste alguno para CEDEMI que colabora con una sala):

- **Técnico contable, laboral y fiscal (2 cursos)**
- **Gestión de stocks y almacenes (1 curso)**
- **Técnico de márketing y comercial (1 curso)**
- **Creación de empresas (2 curso)**



CASUAL FRIDAYS MEETINGS (CFM)


Los Casual Fridays Meetings son los encuentros empresariales que tienen como finalidad el fomento de la colaboración entre empresas y la puesta en común de las diferentes experiencias.


Hasta la fecha han sido cerca de 80 empresas las que han sido tutorizadas en sus instalaciones. La primera edición de estos CFM se celebró el día 24 de octubre, congregando un buen número de empresas ubicadas en la incubadora Illgner tanto en el pasado como en la actualidad. Hasta la fecha han sido cerca de 80 empresas las que han sido tutorizadas en sus instalaciones.

El éxito de esta jornada quedó reflejado tanto por la alta asistencia de participantes al acto, como por la gran utilidad de las presentaciones referidas a experiencias empresariales de los asistentes.

El acto se abrió resaltando la importancia de los CFM para las colaboraciones interempresariales y realizando una breve exposición sobre los objetivos del BIC-CEDEMI. Seguidamente, todos y cada uno de los emprendedores, tuvieron la oportunidad de hacer una puesta en común de sus iniciativas empresariales, compartiendo sus inquietudes y buscando posibles colaboraciones.

En las próximas convocatorias (bimensuales), además de contar con la presentación de productos o realizaciones de las empresas CEDEMI, se tendrá la posibilidad de contar con ponencias de interés en diferentes áreas de conocimiento, de acuerdo con las propias sugerencias que manifiesten los convocados a los CFMs.





32 solicitudes
de alquiler de espacio
en 2008



4. Centro de eventos

En esta área, nuestro objetivo ha sido dar a conocer las infraestructuras, servicios e instalaciones del Edificio Ilgner, así como las posibilidades que el mismo puede ofrecer para la celebración de cualquier tipo de Eventos, Congresos, Convenciones, etc.

A lo largo del año 2008 se han recogido 32 solicitudes de alquiler del espacio para la realización de distintos actos. Entre ellos podemos destacar algunos como las dos Presentaciones de nuevos vehículos, la Exposición de un operador de telefonía móvil, Cenas-Gala de empresas, Congresos, Jornadas de Trabajo, etc.

ALGUNOS ACTOS CELEBRADOS A LO LARGO DE 2008

SALON DE ACTOS

Febrero-08 :

- Jornada **ASE**: Interrumpibilidad Eléctrica.

Marzo-08 :

- Jornada de trabajo **PCB**.
- Visitas **COLEGIOS** de la zona.
- Entrega de premios "Empresa Digitala" Jornada organizada por **ESI "EUROPEAN SOFTWARE INSTITUTE"**.

Mayo-08:

- **CÁMARA DE COMERCIO DE BILBAO**. Jornada Empresa Familiar.

Junio- 08:

- Jornada de trabajo **PCB**.
- Jornada **ARCOINET**: Primer foro Ibérico Multi value.

Octubre-08:

- Jornada **ZAMUNDI**.

- Cena-Gala “**GRUPO CODORNIÚ**”.
- **COLEGIO OFICIAL ARQUITECTOS VASCO-NAVARRO** “Metrópoli Industria Busa Kalejira” Visitas guiadas al Edificio.
- Jornada 1 CFM (“Casual Fridays Meetings”) de **CEDEMI**.

Noviembre 08:

- Jornada **ZAMUNDI**. Microsoft Dynamics Nav.
- Jornadas **PCB**.
- Jornada Cierre Curso **IESE** “Investment Readiness Seminar” Preparándose para recibir financiación.

Diciembre -08 :

- **IURBENTIA**. Gestión de cooperativas, v.s. Reunión de Cooperativistas V.P.O.
- **STEINBERG Y ASOCIADOS**. Convención empresarial



OTRAS INSTALACIONES

En cuanto a la utilización de las salas de reuniones ubicadas en la planta baja del Edificio Ilgner, señalar que la demanda, tanto por parte de promotores como por personas ajenas a la actividad del BIC CEDEMI ha sido considerable:

SALA PEQUEÑA: Se han celebrado **100 reuniones**.

SALA GRANDE: Se han celebrado **51 reuniones**.

SALA FORMACIÓN I-3: Se ha impartido **17 cursos formativos**.

CURSOS EN DIFERENTES AULAS: Se han impartido **14 cursos formativos**.

